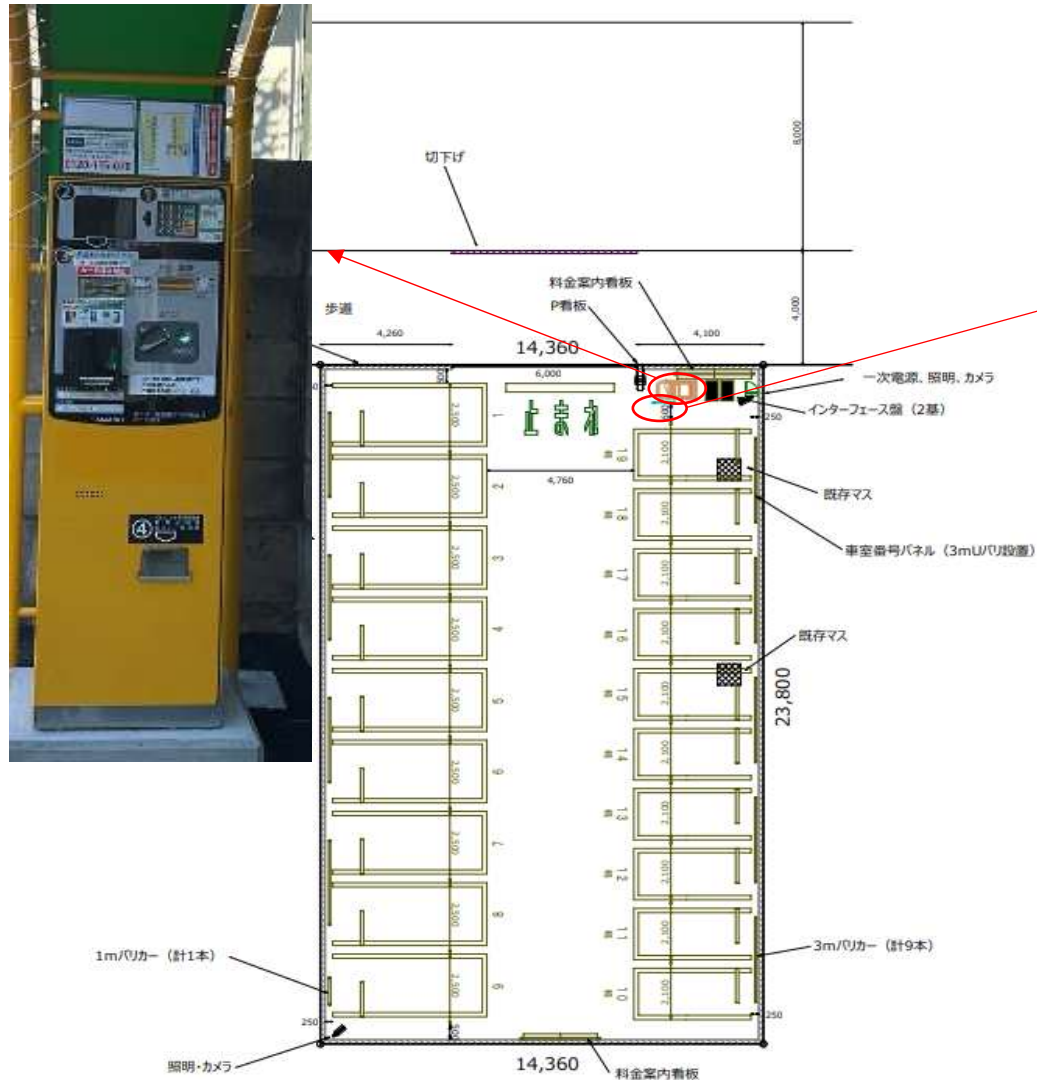


ほりこし心身クリニック様 ご来院患者様の利用方法について①



利用説明看板 両面 (H910×W420) 1基

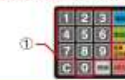
表 (精算機側)

裏

ほりこし心身クリニック
アイル薬局西口店へ
お越しのお客様

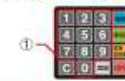
駐車証明書発行手順

- ① 「駐車位置番号」ボタンを押す
※ 駐車位置番号を必ずご確認ください。
- ② 「駐車証明書」ボタンを押す
- ③ 証明書がつり鎖口から発行されます。



出庫精算の手順

- ① 「駐車位置番号」ボタンを押す
※ 駐車位置番号を必ずご確認ください。
- ② 「精算」ボタンを押す
- ③ 表示された料金を精算してください。



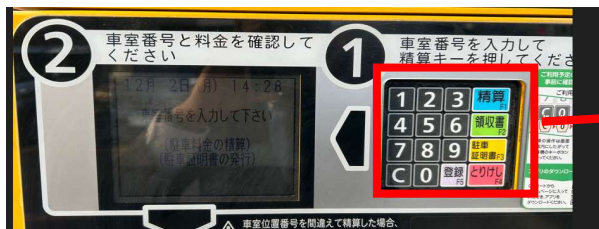
精算機
こちら



ほりこし心身クリニック様 ご来院患者様の利用方法について②

■ご利用方法

- ①患者様が駐車後、ご自身が駐車した1～19番までの駐車番号をご確認いただけます。
- ②クリニック様へ行く前に精算機へお立ちよりいただきます。
- ③精算機にご自身が駐車した番号をご入力いただけます。



赤枠内のボタンで
番号のご入力をいただきます。

- ④番号入力後、「駐車証明書」ボタンを押下いただくと、
受け取り口から駐車証明書が発行されます。



黄色の「駐車証明書」のボタン押下で
受け取り口より発行します。



受け取り口

ほりこし心身クリニック様 ご来院患者様の利用方法について③

- ⑤ 駐車証明書を患者様からクリニック様へ提示いただき、
内容ご確認後にサービス券をお渡し下さい。

(参考) 駐車証明書拡大写真

